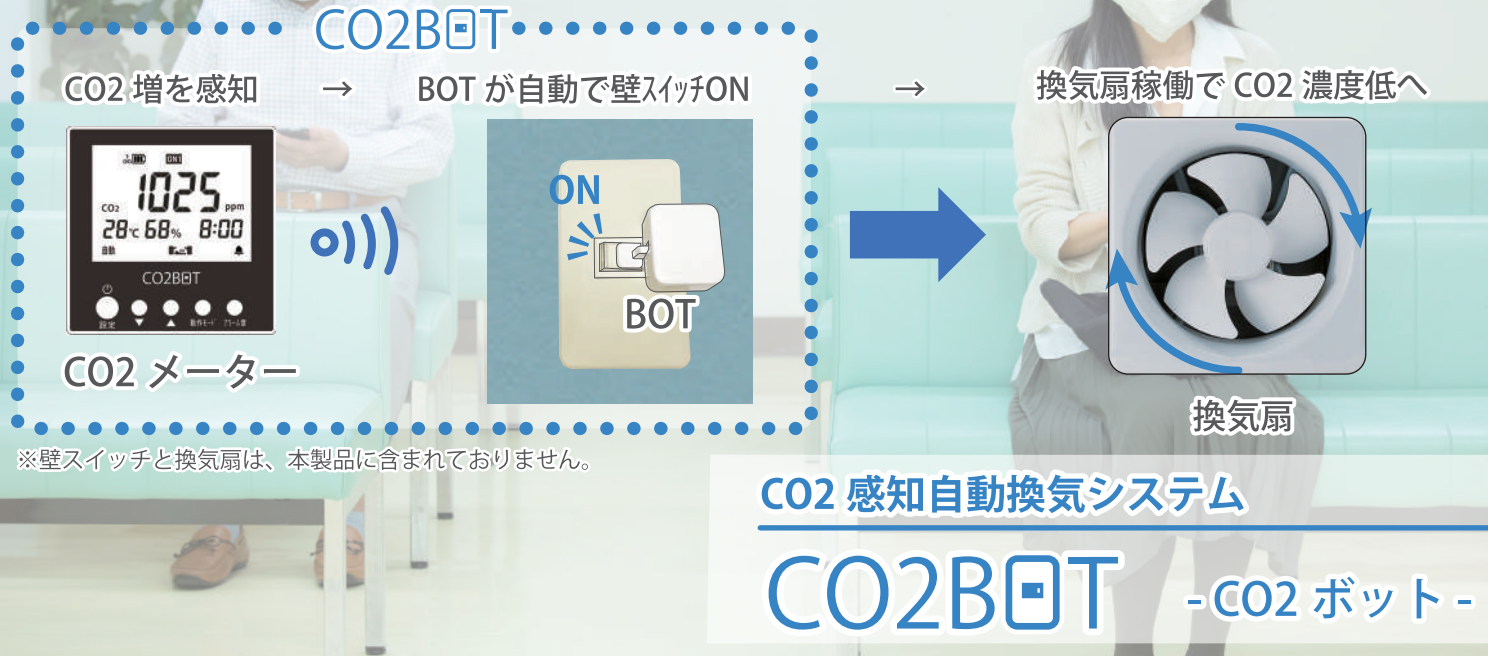


密=C02 増を感知して 自動で換気スイッチ ON !



オススメする 3つのポイント

ポイント 1 設置・設定

工具不要、スマホ不要
※BOT は、両面テープで貼り付け

ポイント 2 CO2 自動管理

OFF ↔ ON
既設の換気扇を自動化

ポイント 3 メンテナンス

電池交換のみで完了

こんな場所に最適



病院や銀行などの待合室



レストランなどの飲食店

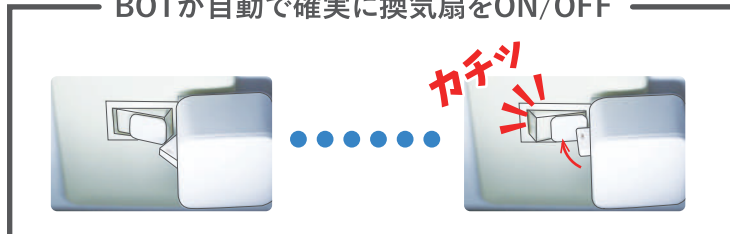


オフィスや会議室など

どなたでも簡単に取付可能

- ・工具不要で設置、スマホなどでの煩わしい設定は一切不要
- ・既設の換気扇を利用可能。不要な出費は必要なし。
- ・CO2 濃度を完全自動でコントロール
- ・メンテナンスは、年に1回の電池交換のみ
- ・貸店舗でも安心。撤去時に壁や機器を痛めません。

BOTが自動で確実に換気扇をON/OFF

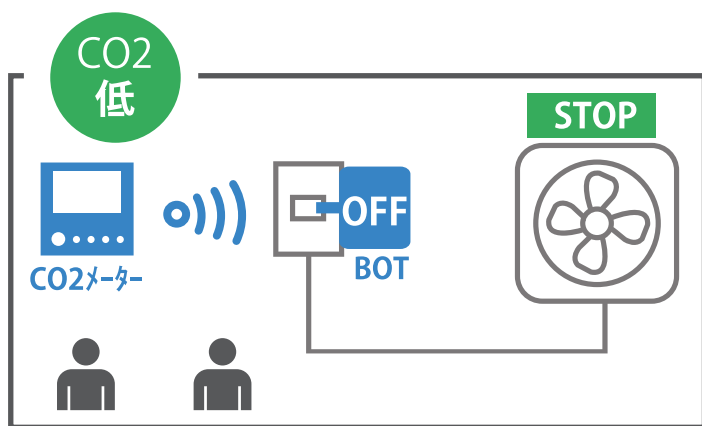
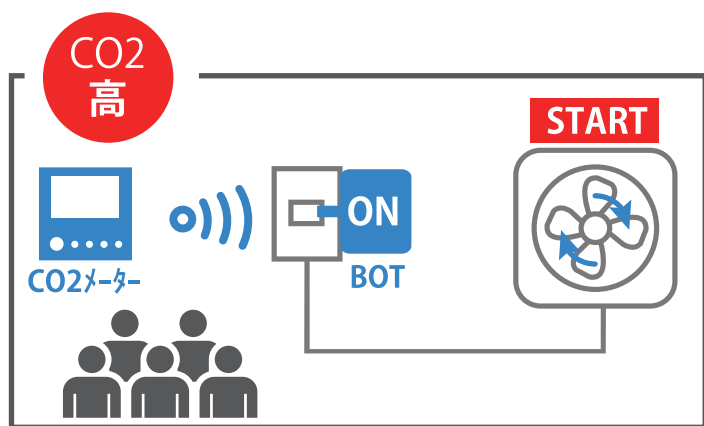


一般的なスイッチに対応

- ・コスモスイッチ(オルタネイト型)、ロッカースイッチ(シーソー型)はもちろん、サーキュレーターにも対応可能
- ※特殊なスイッチでのご使用や、使用可能なサーキュレーターについては、お問い合わせにてご確認ください。



システム構成、動作パターン



仕様

型 式	BA-CO2BOT
センサタイプ	NDIR 方式
測定可能範囲	400 ~ 5000ppm
切替CO2濃度	100ppm 単位で設定可能 (初期値 1000ppm)
スイッチタイプ	コスモスイッチ / ロッカースイッチ切替
取付位置	ON 側 / OFF 側切替
アラーム機能	ON / OFF 切替
時計機能	あり
CO2メーター電源	USB 電源 コネクタ (USB-C タイプ)
CO2メーター消費電力	1W 以下
BOT電池寿命	約1年 (使用頻度による)
重量	CO2メーター: 200g、BOT: 50g
寸法	CO2メーター: 120W × 40D × 120H(mm) BOT: 45W × 45D × 30H(mm)
付属品	CO2メーター(本体)、BOT(本体)、BOT用電池2本、BOT用取付アクセサリ、USBケーブル(2m)、USB充電器

※記載内容は製品改良のため予告なく変更する場合がございます。

セット内容



グリーンコアテック合同会社

〒602-0853 京都市上京区宮垣町91-102
 TEL: 075-600-2795 FAX: 050-3383-4181
 E-mail: info@greencoretech.com
 HP: https://greencoretech.com